

# Datos relevantes de Seguridad Social Resumen anual



*Febrero 2022*

(Nº 32)

**SERVICIO DE  
ESTUDIOS**  
**UGT**

## **CONTENIDO**

- Introducción
- Gasto anual en pensiones
- Evolución de la afiliación a la Seguridad Social
- Relevancia de la recaudación
- Incremento del número de pensionistas
- Evolución del número de pensiones, pensión media del sistema y cuantía de las mismas
- Conclusiones

## Introducción

El presente documento contiene un resumen de la información más relevante en materia de Seguridad Social, que mensualmente se nos proporciona en la Comisión Ejecutiva del Consejo General de la Seguridad Social<sup>1</sup>, en la que UGT participa.

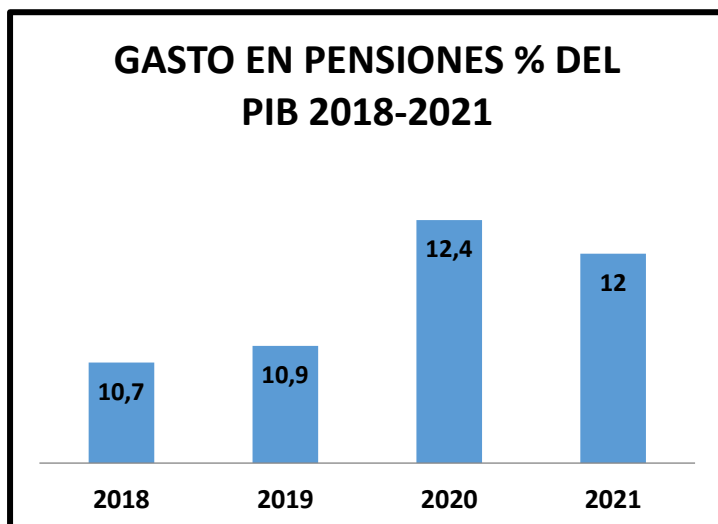
Se trata de ofrecer dicha información sistematizada de forma que pueda resultar ilustrativa para el conjunto de la clase trabajadora.

Para ello se exponen los datos más significativos en cada una de las materias que tratamos mensualmente en la citada Comisión, como la afiliación, la recaudación, el número y la media de las pensiones (jubilación, incapacidad y fallecimiento) y el gasto de las mismas.

---

<sup>1</sup> El Consejo General es el órgano superior a través del cual se organiza la participación de los trabajadores, empresarios y Administración Pública en el control y la vigilancia de la gestión del Instituto Nacional de la Seguridad Social y de la Tesorería General de la Seguridad Social.

## Gasto anual en pensiones



En el año 2021, el gasto en pensiones se sitúa en el 12% del producto interior bruto (PIB) teniendo en cuenta los últimos 12 meses, según la previsión realizada por la Seguridad Social. Es una cifra menor al 12,4% de 2020, que estuvo condicionado por el impacto de la pandemia sobre el PIB (el gasto en pensiones respecto al PIB registró un fuerte crecimiento en 2020 frente al año anterior, pero no por un aumento del gasto en pensiones sino por la enorme caída del PIB debida a las medidas de lucha contra la pandemia).

Gráfico nº 1. Fuente: elaboración propia. Sin datos definitivos de 2021, los aportados son una estimación.

## Evolución de la afiliación a la Seguridad Social

En relación con la afiliación, el número medio de personas afiliadas a la Seguridad Social durante 2021 se incrementó prácticamente todos los meses. El año ha terminado con cifras de afiliación muy por encima de las que había antes del inicio de la crisis sanitaria.

Durante este ejercicio, el número de personas afiliadas a la Seguridad Social ha aumentado casi en un millón. Así, en el mes de diciembre había 995.431 afiliados más que en el mes de enero.

### EVOLUCIÓN AFILIACION 2021

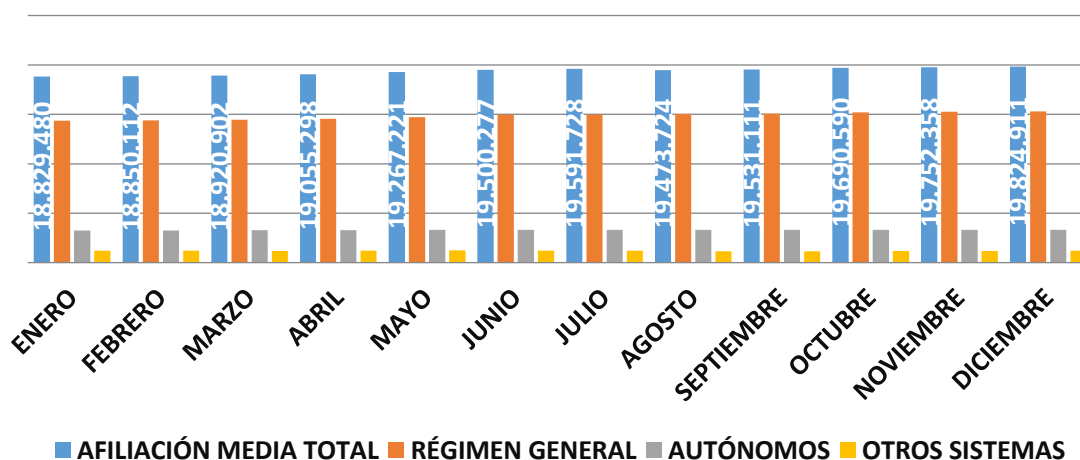


Gráfico nº 2. Fuente: elaboración propia con datos del Ministerio de Inclusión, Seguridad Social y Migraciones.

A tenor de los datos, el año comenzó con una bajada de 218.953 cotizantes con respecto a la media de diciembre de 2020 (1,15%), una caída levemente menor que el año anterior.

En comparación con **enero** de 2020 (no había comenzado la crisis sanitaria), el sistema de la Seguridad Social perdió 335.014 afiliados (un -1,75%). Fue el mes de junio de 2020 el momento de mayor caída de la afiliación interanual tras el impacto de la pandemia, cuando la tasa marcó un retroceso del 4,58%, que supuso 893.360 afiliados menos que el mismo mes del año anterior.

No obstante, el **mes siguiente** comenzó a subir el número de personas afiliadas a la Seguridad Social registrando 18.850.112 afiliados medios. El número medio de afiliados sumó 20.632 cotizantes con respecto a enero (0,11%), iniciando un ascenso continuado que se ha mantenido durante todo el año.

En comparación con 2020, el sistema había perdido 400.117 personas trabajadoras afiliadas (-2,08%), de las cuales 289.055 correspondían sólo al sector de la hostelería.

En **marzo** de 2021, el número medio de afiliados a la Seguridad Social se situó en 18.920.902 personas, lo que representaba un aumento de 70.790 cotizantes respecto a la media del mes anterior (un 0,38% más).

En el mes de **abril**, la Seguridad Social registró 19.055.298 afiliados de media (en datos brutos, es decir, sin ajuste estacional). Esta cifra suponía 134.396 cotizantes más con respecto a la media de marzo (0,71%).

Ese mes sumaron afiliados medios todas las ramas de actividad, especialmente servicios, con 99.404 personas trabajadoras más.

Por su parte, ese mes sumaron afiliados medios todas las comunidades autónomas, encabezadas por Islas Baleares (2,75%), la Región de Murcia (1,44%), Navarra (1,17%) y Extremadura (1,15%).

En este momento del año, se habían recuperado 596.631 afiliados medios, un incremento del 3,23%, tras el impacto de la pandemia. Hay que tener en cuenta el fuerte efecto de la COVID en el mercado laboral en el mes de abril de 2020.

En **mayo** la Seguridad Social registró 19.267.221 afiliados de media sin el ajuste estacional. Esta cifra suponía 211.923 cotizantes más con respecto a la media de abril (1,11%), un crecimiento en línea con otros meses de mayo previos a la pandemia.

También en mayo sumaron afiliados medios todas las comunidades autónomas, encabezadas por Islas Baleares (5,81%), la Región de Murcia (2,35%) y La Rioja (2,20%).

Respecto al año anterior, se habían recuperado 711.092 afiliados medios, lo que supone un incremento del 3,83%, tras el impacto de la pandemia.

En el mes de **junio** ya había más de 19,5 millones de afiliados de media (19.500.277). Esta cifra suponía 233.056 cotizantes más con respecto a la media de mayo (1,21%), un crecimiento por encima de otros meses de junio previos a la pandemia, ya que la variación respecto a mayo se venía manteniendo por debajo del 0,5%.

Este mes también sumaron afiliados prácticamente todas las comunidades autónomas, encabezadas por Islas Baleares (14,69%), Castilla-la Mancha (2,17%) y Cantabria (1,71%).

Respecto al año anterior, en junio se habían recuperado 875.941 afiliados medios, un incremento del 4,70%, tras el impacto de la crisis sanitaria. En ese momento, estábamos a punto de recuperar el número de personas afiliadas previas a la crisis sanitaria.

En **julio**, en términos medios y sin ajuste estacional, la Seguridad Social rozó los 19,6 millones de afiliados de media (19.591.728), el nivel de afiliación más alto de la serie. Ese mes cerró con 91.451 cotizantes más respecto a la media de junio, un 0,47% más.

En media interanual, se habían recuperado 806.174 afiliados medios, un incremento del 4,29%, tras el impacto de la pandemia.

El mes siguiente, **agosto**, no siguió la tendencia ascendente registrando 19.473.724 afiliados, lo que supuso 118.004 cotizantes menos que la media de julio. No obstante, entre los años 2009 y 2019, el promedio de pérdida de afiliados en agosto siempre había superado los 147.000 ocupados, por lo que, el dato no dejaba de ser positivo.

El crecimiento interanual fue de 681.348 personas, lo que supone un incremento del 3,63%.

En cuanto a los territorios, en los últimos meses se incorporaron personas ocupadas a todas las comunidades autónomas y las dos ciudades autónomas, situación que se prolongará hasta final de año.

En **septiembre**, la Seguridad Social registró 19.531.111 personas afiliadas, un aumento de 57.387 cotizantes más que en la media de agosto.

En comparación con el año anterior, la afiliación creció en 654.722 personas, este dato representa un aumento del 3,47%. Los sectores que más aumentaron en septiembre con respecto al año anterior en el Régimen General fueron Información y Comunicaciones (8,43%), Hostelería (8,31%) y Actividades Artísticas, Recreativas y de Entretenimiento (7,99%).

El número medio de personas afiliadas a la Seguridad Social se situó en **octubre** en 19.690.590 personas, lo que representa un aumento de 159.479 cotizantes respecto a la media de septiembre (un 0,82% más). **Se supera en 182.349 personas la cifra de ocupados de febrero de 2020, mes previo al inicio de la crisis sanitaria provocada por la COVID-19.** Este mes hubo una tasa de variación interanual del 3,69% para el total sistema.

En **noviembre**, el número de afiliados a la Seguridad Social, en términos desestacionalizados, se situó en 19.771.613 personas, el nivel de afiliación más alto registrado en la serie.

En comparación con noviembre de 2020 y sin ajuste estacional, la afiliación creció en 730.356 personas, lo que supuso un aumento del 3,84% del número medio de personas trabajadoras.

Finalmente, el número medio de afiliados a la Seguridad Social se situó en **diciembre** en 19.824.911 personas, lo que representa un aumento de 72.553 cotizantes respecto a la media de

noviembre (un 0,37% más). Se vuelve a superar la cifra de ocupados prepandemia y crece por octavo mes consecutivo<sup>2</sup>.

En el último semestre el crecimiento ha sido prácticamente continuo, esto implica un nivel de creación de empleo que duplica a lo que es habitual entre mayo y diciembre de otros años. La afiliación no sólo ha superado el nivel prepandemia, sino que también se ha recuperado la tendencia esperable de crecimiento que se hubiera producido en ausencia de pandemia.

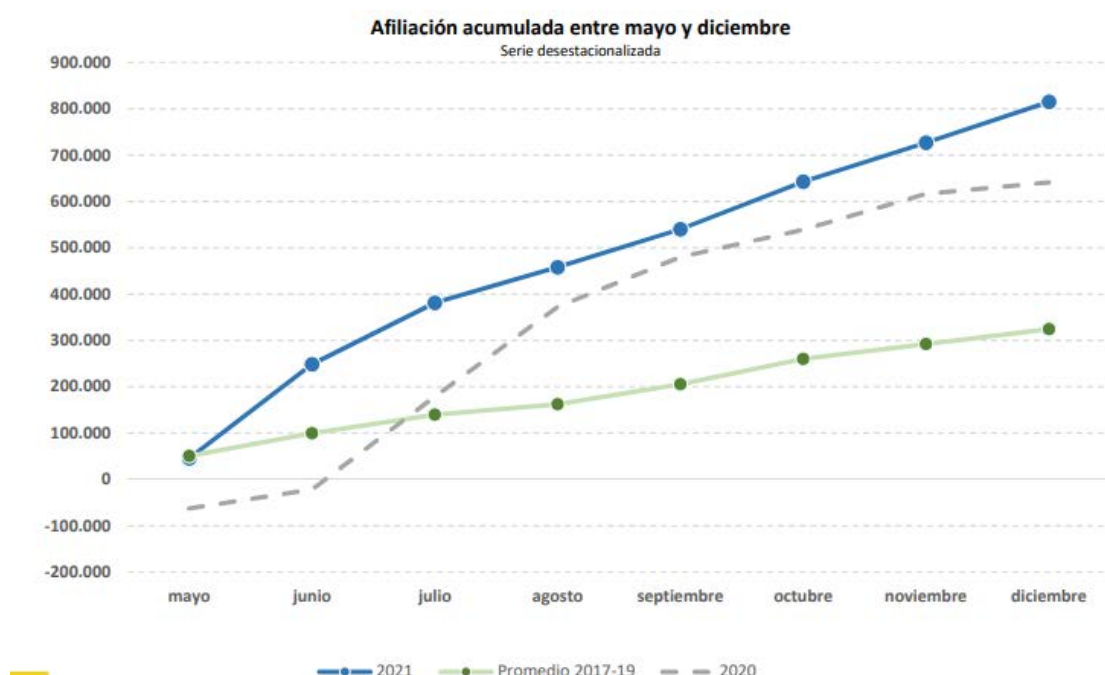


Gráfico nº 3. Fuente: Ministerio de Inclusión, Seguridad Social y Migraciones.

La valoración del comportamiento de la afiliación al sistema de Seguridad Social a lo largo del año 2021 es positiva. Actualmente, se registran casi 340.000 personas afiliadas más que en febrero de 2020, antes de empezar la pandemia y con un aumento de casi un millón de personas afiliadas en un año.

## Relevancia de la recaudación

En materia de recaudación de los ingresos provenientes de las cotizaciones sociales, expondremos los datos del ejercicio 2021 bajo el **criterio de caja convencional**: la recaudación neta del ejercicio (derechos devengados en el ejercicio y recaudados en el mismo ejercicio), más los cobros en el ejercicio de derechos devengados en años anteriores.

En estos términos, la recaudación total del sistema en el año (a falta del mes de diciembre del que aún no disponemos de datos), en concordancia con los datos de afiliación, ha sido creciente,

<sup>2</sup> Con datos desestacionalizados del Ministerio de Inclusión, Seguridad Social y Migraciones.

excepto los meses de abril y mayo que, al igual que en el ejercicio anterior, descendió el nivel de ingresos.

No obstante, como se puede ver en el siguiente gráfico, se puede destacar que la recaudación del ejercicio 2021 hay sido mucho más estable que la del ejercicio precedente.

Podemos ver la recaudación mensual de los ejercicios 2020 y 2021, comparando los recursos ingresados por el sistema de Seguridad Social en ambos años. En primer lugar, recalcamos la estabilidad de la recaudación del año 2021. Esta ha sido creciente mes a mes durante todo el ejercicio y el aumento respecto al ejercicio pasado es considerable, con una tasa de crecimiento acumulada anual de casi el 9%.

### Evolución recaudación anual

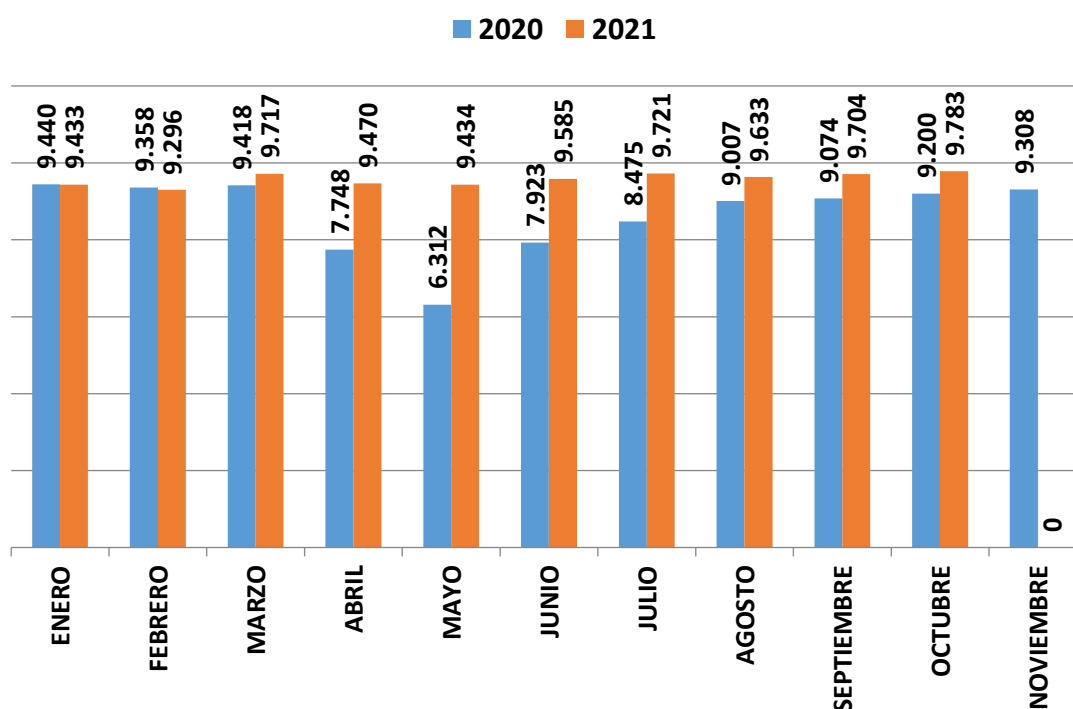


Gráfico nº 4. Fuente: elaboración propia con datos del Ministerio de Inclusión, Seguridad Social y Migraciones.

### Incremento del número de pensionistas

El número de pensionistas en el año 2021 ha ido en ascenso al igual que en ejercicios anteriores, pasando de 8.901.219 personas en enero a 8.990.513 en diciembre, (89.294 pensionistas más). Excepto los meses de febrero y agosto, en el resto de meses se ha incrementado el número de personas que cobran una pensión de la Seguridad Social.



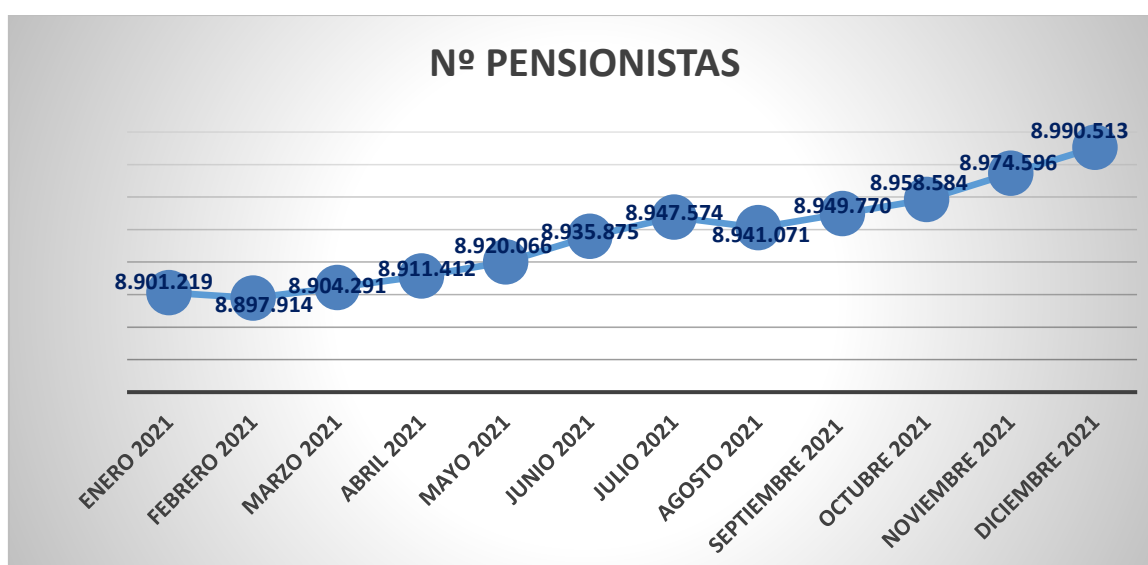


Gráfico nº 5. Fuente: elaboración propia con datos del Ministerio de Inclusión, Seguridad Social y Migraciones.

## Evolución del número de pensiones, pensión media del sistema y cuantía de las mismas

El 72,15% de la nómina de las pensiones se destinan al abono de las pensiones de jubilación, el resto a viudedad, orfandad e incapacidad permanente. La cuantía de la nómina de las pensiones de jubilación ha experimentado un crecimiento del 3,76% en los últimos doce meses.

En relación con la pensión media del sistema de la Seguridad Social ha aumentado mes a mes durante el año 2021 (como se aprecia en el gráfico nº 6). Al inicio del ejercicio la pensión media del sistema era de 1.028,19€ alcanzando a final del mismo los 1.039,54€, con un incremento a lo largo del año en el total del sistema de 10,30€.

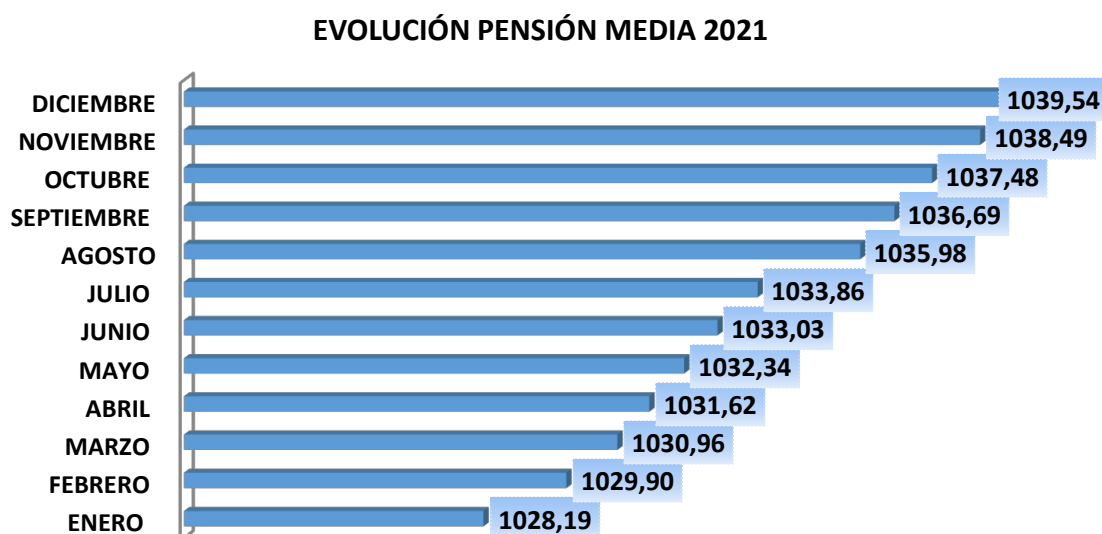


Gráfico nº 6. Fuente: elaboración propia con datos del Ministerio de Inclusión, Seguridad Social y Migraciones.

Así pues, la pensión media del sistema, incluidas las distintas clases de pensión (jubilación, incapacidad permanente, viudedad, orfandad y en favor de familiares) a diciembre de 2021 estaba en 1.039,54 euros mensuales. Su aumento en el último año ha sido de un 2,12%.

En cuanto a la pensión media de jubilación del sistema, se sitúa en 1.196,17 euros, un 2,21% más que un año antes. En el siguiente cuadro se puede ver como se ha desarrollado el crecimiento de la prestación media por cada tipo de pensión.

| TOTAL SISTEMA MEDIA PENSIONES 2021 |                           |            |         |          |                        |                    |
|------------------------------------|---------------------------|------------|---------|----------|------------------------|--------------------|
|                                    | INCAPACIDAD<br>PERMANENTE | JUBILACIÓN | VIUEDAD | ORFANDAD | FAVOR DE<br>FAMILIARES | TOTAL<br>PENSIONES |
| ENERO                              | 993,73                    | 1182,07    | 736,65  | 415,97   | 600,74                 | 1028,19            |
| FEBRERO                            | 993,68                    | 1184,26    | 737,56  | 416,00   | 601,65                 | 1029,90            |
| MARZO                              | 993,74                    | 1185,81    | 738,22  | 415,99   | 602,21                 | 1030,96            |
| ABRIL                              | 993,73                    | 1186,87    | 738,66  | 416,25   | 602,20                 | 1031,62            |
| MAYO                               | 993,83                    | 1187,80    | 739,19  | 416,49   | 602,73                 | 1032,34            |
| JUNIO                              | 993,80                    | 1188,74    | 739,66  | 416,66   | 602,46                 | 1033,03            |
| JULIO                              | 993,98                    | 1189,74    | 740,19  | 416,86   | 602,82                 | 1033,86            |
| AGOSTO                             | 994,29                    | 1192,26    | 741,35  | 417,73   | 603,80                 | 1035,98            |
| SEPTIEMBRE                         | 994,02                    | 1193,08    | 741,63  | 417,81   | 603,96                 | 1036,69            |
| OCTUBRE                            | 994,16                    | 1193,81    | 741,93  | 418,11   | 604,50                 | 1037,48            |
| NOVIEMBRE                          | 994,11                    | 1194,94    | 742,35  | 418,38   | 604,93                 | 1038,49            |
| DICIEMBRE                          | 994,49                    | 1196,17    | 746,03  | 418,40   | 605,74                 | 1039,54            |

Cuadro nº 1. Fuente: elaboración propia con datos del Ministerio de Inclusión, Seguridad Social y Migraciones.

Por **regímenes**, la pensión media del sistema es bastante dispar. La pensión de jubilación procedente del Régimen General está en 1.340,78 euros al mes, mientras que la más baja la registra el Régimen de Autónomos, de 796,41 euros/mes. En la Minería del Carbón, la media de jubilación mensual se sitúa en 2.334,89 euros y es de 1.329,38 euros en el Régimen del Mar<sup>3</sup>.

<sup>3</sup> Estos importes medios de pensiones incluyen los complementos a mínimos de las pensiones de jubilación.

### PENSIÓN MEDIA POR REGÍMENES

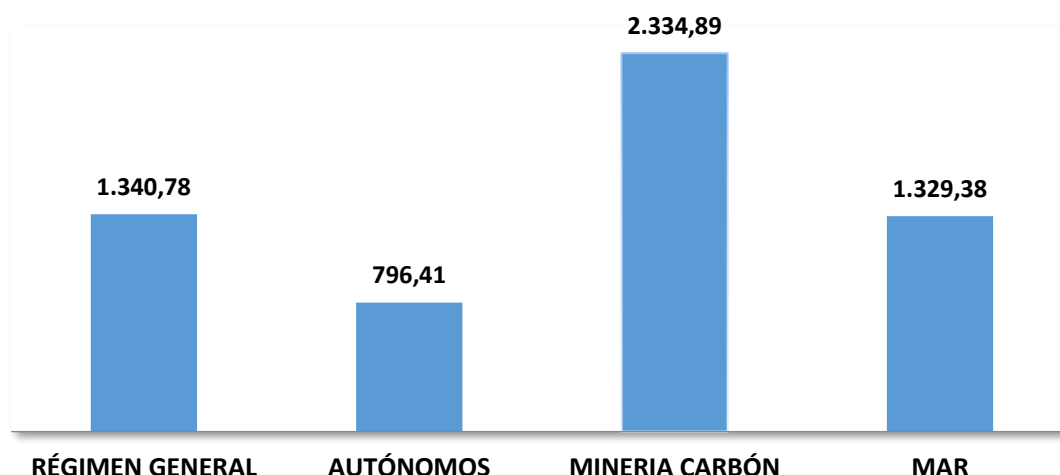


Gráfico nº 7. Fuente: elaboración propia con datos del Ministerio de Inclusión, Seguridad Social y Migraciones.

En cuanto al **número de pensiones que se abonan en el sistema de Seguridad Social**, según los últimos datos del Instituto Nacional de la Seguridad Social (INSS), si se considera el número acumulado anual, desde enero hasta principios de diciembre de 2021 han causado alta 553.484 nuevas pensiones y baja 445.911 pensiones, por lo tanto, el incremento neto del número de pensiones se sitúa en 107.573.

| Nº PENSIONES TOTAL SISTEMA |           |
|----------------------------|-----------|
| ENERO                      | 9.811.124 |
| FEBRERO                    | 9.807.250 |
| MARZO                      | 9.815.728 |
| ABRIL                      | 9.825.545 |
| MAYO                       | 9.836.115 |
| JUNIO                      | 9.854.685 |
| JULIO                      | 9.868.153 |
| AGOSTO                     | 9.862.327 |
| SEPTIEMBRE                 | 9.871.644 |
| OCTUBRE                    | 9.881.206 |
| NOVIEMBRE                  | 9.899.198 |
| DICIEMBRE                  | 9.916.966 |

Cuadro nº 2. Fuente: elaboración propia con datos del Ministerio de Inclusión, Seguridad Social y Migraciones.

El siguiente gráfico refleja el incremento del número de pensiones durante 2021 en el total del sistema, de las cuales, 90.558 perciben el **complemento por brecha de género**, correspondiendo el 95,17% a mujeres.

## Nº PENSIONES 2021

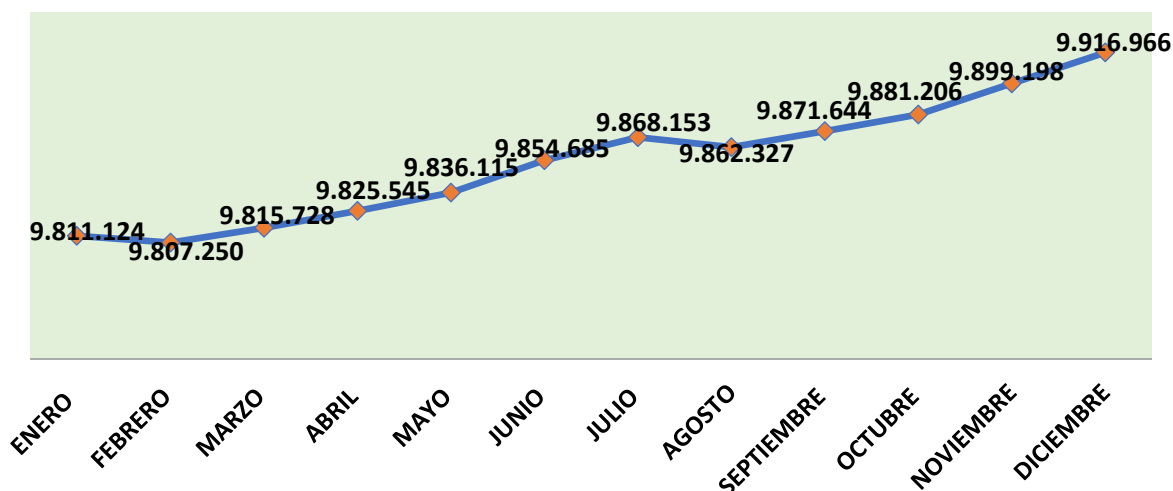


Gráfico nº 8. Fuente: Ministerio de Inclusión, Seguridad Social y Migraciones.

## Conclusiones

El sistema de Seguridad Social en España da cobertura a millones de personas que requieren de su acción protectora.

La información que extractamos en este documento trata de sintetizar algunos de los principales datos que el INSS publica mensualmente y que proporciona a los agentes sociales.

Con carácter general, el ejercicio 2021 ha sido un buen año en materia de afiliación a la Seguridad Social. El sistema ha incorporado un número importante de personas afiliadas, mejorando la situación previa a la crisis sanitaria provocada por la COVID-19.

De igual modo, el comportamiento de la recaudación ha crecido a lo largo de todo el ejercicio, incrementando los ingresos del sistema y mejorando la precaria situación procedente del año anterior.

En relación con las pensiones, se puede apreciar que todas las pensiones del sistema se ven mejoradas con un incremento interanual del 2,12%, si bien es cierto que no aumentan como sería deseable. Pero estamos en la línea de una correcta revalorización de las pensiones para poder alcanzar los niveles de protección necesarios para todas las personas jubiladas.

Esta colección nace con la voluntad, bien de aportar soluciones o herramientas útiles para el mundo del trabajo, o bien de efectuar un análisis de no excesiva enjundia, pero si con el rigor y claridad que precisa el objeto de estudio. *Análisis y Contextos* pretende atender las necesidades de muy diversa índole –jurídica, económica, social, etc.– que pueden surgir en el ámbito del mundo social, siempre desde una perspectiva práctica a fin de servir a la mayoría

UGT

